

# 給湯専用 **らく** タイプ

新発売

## EQ37D2V

貯湯ユニット:TU37C1V ヒートポンプユニット:RQW45D2V

高効率ヒートポンプ方式と、  
夜間電力利用で家計もラクラク!

貯湯ユニット

スリム型

在庫  
僅少

## EQ37D1V

貯湯ユニット:TU37C1V ヒートポンプユニット:RQW45DV

5~6人家族に  
おすすめ

ゆとりの370L

蛇口から給湯するシンプルな給湯専用タイプ。  
設置カンタン、あつかいラクラクで、付け替えにぴったりです。

お湯はり  
ブザー

お湯がたまとブザーでお知らせ。

停止日数  
設定

停止日数を指定しておく、その間だけ運転を停止(最大10日まで)。停止日数を過ぎると、自動運転を再スタートします。上手に設定すれば家に帰ったその日からたっぴりのお湯が使えます。

おまかせ  
自動運転

(多め・標準・少なめ)

省工事

家屋への「穴あけ」や、浴槽への「配管工事」が不要。お使いの配管そのまま機器の入替えができます。(配管工事が必要な場合があります。販売店にご確認ください。)

3モード  
手動運転

連続運転  
モード

急な来客などでお湯が  
たくさん必要な時に便利。

沸き増し  
運転

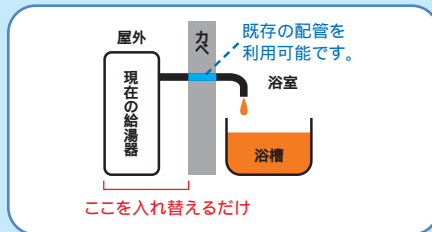
新高圧力  
(170kPa)

低運転音  
39dB

(EQ37D2Vに適用)

幅56cmの  
スリムデザイン

(貯湯ユニット)



リモコン



ヒートポンプユニット



貯湯ユニット

(貯湯ユニットの脚部化粧  
カバーは別売品です。)

希望小売価格

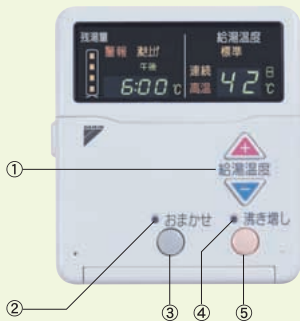
580,000円(税別)

(リモコン標準付属)

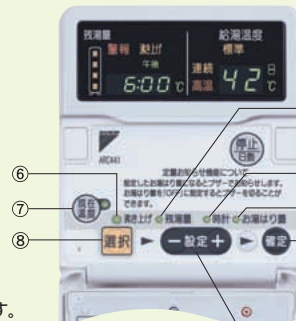
## 操作が簡単で、あつかいやすいシンプルリモコン

見やすいカラーLED方式を採用

フタを開けた状態



- ① 給湯温度設定ボタン  
給湯やシャワーの温度を設定します。
- ② おまかせ自動運転ランプ(緑)  
タンクのお湯の沸き上げは日々の使用湯量を学習し、きめ細かく制御。無駄のない経済的な沸き上げ運転を行います。
- ④ 沸き増しランプ(緑)  
⑤ 沸き増しボタン  
昼間に沸き増しをするときに使用します。



- ⑥ 沸き上げランプ(緑)  
お湯の沸き上げ設定(4段階)をするときに点灯します。
- ⑦ 現在温度  
貯湯ユニット内のお湯の温度を確認するときに使用します。
- ⑧ 選択ボタン  
押すごとに各種の設定変更ができます。
- ⑨ 残湯量ランプ(緑)  
沸き増しを始める残湯量を設定するときに点灯します。
- ⑩ 時計ランプ(緑)  
現在時刻を設定するときに点灯します。
- ⑪ お湯はり量ランプ(緑)  
お湯はり量を設定するときに点灯します。
- ⑫ 確定ボタン
- ⑬ 設定ボタン  
選択ボタンで選んだ内容の設定を変更します。