

フルオート[ツイン給湯]タイプ **スリム型**

新発売

EQ37D2FCV

貯湯ユニット:TU37DFCV ヒートポンプユニット:RQW45D2V

5~6人家族におすすめ

ゆとりの370L

在庫
僅少

EQ37DFCV

貯湯ユニット:TU37DFCV ヒートポンプユニット:RQW45DV

(リモコンは別売です。)

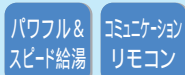
フルオート、ツイン給湯の充実機能+スリム型貯湯ユニットの “省スペースタイプ”

浴室給湯:フルオート機能



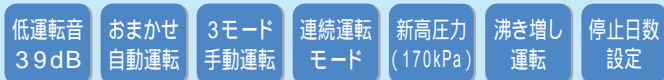
「追いだし」
設定温度になるまで運転します。
次に入る人のために湯上り時に押す等、便利な使い方ができます。

給湯・リモコン



（ハンズフリー機能搭載）

ヒートポンプ・貯湯ユニット



（EQ37D2FCVに適用）（多め・標準・少なめ）

コミュニケーションリモコン



台所リモコン

浴室リモコン



ヒートポンプユニット



貯湯ユニット

（貯湯ユニットの脚部化粧カバーは別売品です。）

リモコンセット希望小売価格
680,000円(税別)

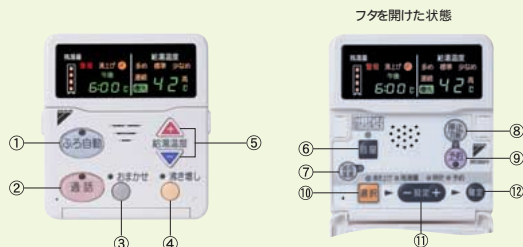
本体希望小売価格
650,000円(税別)
コミュニケーションリモコン(別売品)
(BRC956A1)30,000円(税別)

お風呂場とキッチンで会話ができる「コミュニケーションリモコン」

(ハンズフリー)

【台所リモコン】

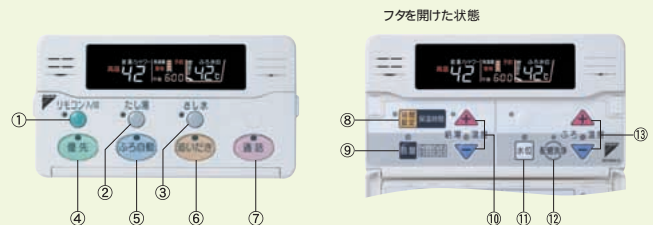
見やすいカラーLED方式を採用



- ① ふろ自動ボタン
設定した温度と湯量でふろの湯はりをし、自動で保温、足し湯をします。
- ② 通話ボタン
浴室リモコンと通話ができます。
- ③ “おまかせ”自動運転
タンクのお湯の沸き上げ量を日々の使用湯量を学習し、きめこまかく制御。無駄のない経済的な沸き上げ運転を行います。
- ④ 沸き増し運転ボタン
手動で沸き増しを行います。
- ⑤ 給湯温度設定ボタン
給湯温度を設定します(37~60)。
- ⑥ 音量ボタン
スピーカーの音量を設定します(切/小/中/大)。
- ⑦ 現在温度表示
タンク上部のお湯の温度を表示します。
- ⑧ 停止日数ボタン
旅行や不在の期間に合わせて、沸き上げ運転を停止する日数を設定します。
- ⑨ 予約ボタン
お湯はり時間(ふろ自動運転時)の予約ができます。
- ⑩ 設定切換ボタン
押すごとに各種の設定変更ができます(沸き上げ湯量、残湯量、現在時刻、ふろ予約時刻)
- ⑪ 設定ボタン
設定切換で選んだ内容の設定を変更します。
- ⑫ 確定ボタン

【浴室リモコン】

湯気の中でも見やすい蛍光管表示。



- ① リモコン入/切ボタン
- ② たし湯ボタン
お風呂にお湯をたします。
- ③ さし水ボタン
お風呂の温度を下げます。(約20ℓ水が出ます)
- ④ 優先ボタン
浴室で給湯/シャワー温度を設定したいときに使用します。
- ⑤ ふろ自動ボタン
設定した温度と湯量でふろの湯はりをし、自動で保温、足し湯をします。
- ⑥ 追いだしボタン
設定温度まで追いだしします。
- ⑦ 通話ボタン
台所リモコンと通話ができます。
- ⑧ 保温時間設定ボタン
保温時間を設定します(0~8時間/30分毎)。
- ⑨ 音量ボタン
スピーカーの音量を設定します(切/小/中/大)。
- ⑩ 給湯温度設定ボタン
給湯温度を設定します(37~60)。
- ⑪ 水位設定ボタン
お湯はりする湯量を設定します(10段階)。
- ⑫ 配管洗浄ボタン
配管内に残った浴水を排水します。
- ⑬ ふろ温度設定ボタン
お風呂の温度を設定します(35~48)。